



APERTURA CON ANTA BATTENTE.
RAPPRESENTATA SOLUZIONE AD ANGOLO, MODELLO SINISTRO (MANIGLIA A SINISTRA - LATO FISSO A SINISTRA).



www.calibe.it/142

**CRISTALLI COLORATI
E RIFLETTENTI**
> PAG. 174

**ACIDATURE TOTALI
O PARZIALI**
> PAG. 177

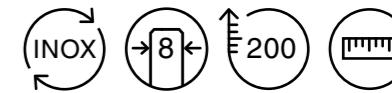
**SAGOMATURE E
ALTEZZE SU MISURA**
> PAG. 180

**PROFILI CON
SEZIONI SPECIALI**
> PAG. 182

ACCESSORI
> PAG. 190

JANAS

PORTA + LATO FISSO



Caratteristiche di serie senza supplemento di prezzo

- > Realizzata in **Acciaio Inox** lucido o satinato.
- > **Cristallo temperato trasparente** da 8 mm.
- > **Altezza standard 200.**
- > **Perno di rotazione posizionabile a 20/30/40/50 cm** dal muro.
- > Apertura con anta **battente solo esterna.**
- > Fornita con un **tirante stabilizzatore obbligatorio** già compreso nel prezzo.
- > Realizzabile su misura in larghezza.

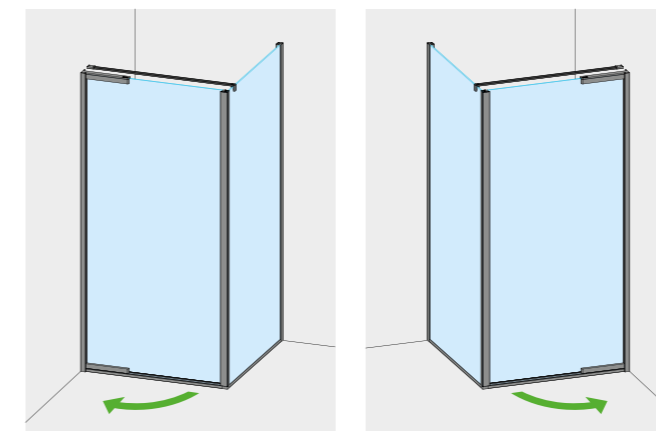
PORTA	H 200 CM
FASCIA DI COSTO	ART.
FINO A 69 CM	800JNA
DA 70 A 79 CM	801JNA
DA 80 A 89 CM	802JNA
DA 90 A 99 CM	803JNA
DA 100 A 109 CM	804JNA
DA 110 A 120 CM	805JNA

Optionals con supplemento di prezzo

- > Altezza su misura da 190 a 210 cm — PAG. 181
- > Cristalli colorati, riflettenti o extrachiaro — PAG. 174
- > Acidature totali o parziali — PAG. 177
- > Profili con sezioni speciali — PAG. 182
- > Accessori — PAG. 190

LATO FISSO	H 200 CM
FASCIA DI COSTO	ART.
FINO A 69 CM	490FIS
DA 70 A 79 CM	491FIS
DA 80 A 89 CM	492FIS
DA 90 A 99 CM	493FIS
DA 100 A 109 CM	494FIS
DA 110 A 119 CM	495FIS

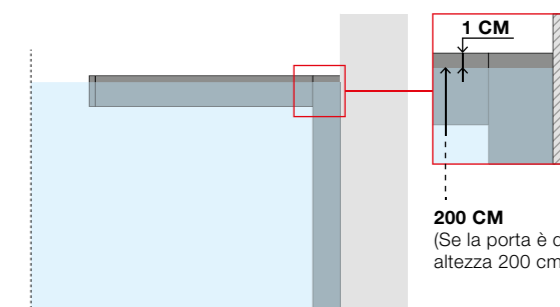
Sono disponibili lati fissi con larghezze superiori a 120 cm con imballo speciale, preventivo a richiesta.



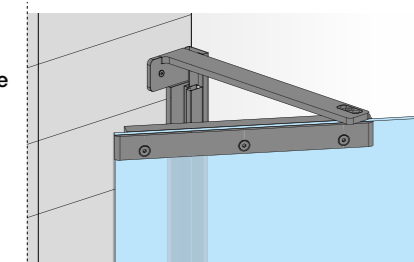
MOD. DESTRO
CON MANIGLIA A DESTRA
LATO FISSO A DESTRA

MOD. SINISTRO
CON MANIGLIA A SINISTRA
LATO FISSO A SINISTRA

! ATTENZIONE: IL MONTANTE DALLA PARTE DELLE CERNIERE È 1 CM PIÙ ALTO RISPETTO ALLA MISURA NOMINALE.
LA PORZIONE DI VETRO OLTRE IL PERNO NON PUÒ ESSERE PIÙ LARGA DI 80 CM.



! ATTENZIONE: JANAS HA UNA STAFFA CHE SPORGE RISPETTO AL MONTANTE VERSO L'INTERNO DELLA CABINA



MODELLO NON REVERSIBILE - RAPPRESENTATE COMBINAZIONI DISPONIBILI

Per il perfezionamento dell'ordine è assolutamente necessario specificare:

- > la misura del filo esterno piatto, specificando come è stato installato > **controcopertina finale**
- > la posizione (DX o SX) della maniglia
- > la posizione (DX o SX) del lato fisso ad angolo
- > la distanza del perno dal muro (20/30/40/50 cm)
- > la finitura dell'Acciaio Inox (lucido o satinato)
- > il cristallo (trasparente, extrachiaro, colorato, acidato, riflettente) > PAG. 174

Estensibilità $\pm 0,7$ cm dalla misura indicata sulla conferma d'ordine