



APERTURA INTERNA/ESTERNA.
RAPPRESENTATA SOLUZIONE AD ANGOLO, MODELLO DESTRO (MANIGLIA A DESTRA) - LATO FISSO A DESTRA



www.calibe.it/195

**CRISTALLI COLORATI
E RIFLETTENTI**
> PAG. 174

**ACIDATURE TOTALI
O PARZIALI**
> PAG. 177

**SAGOMATURE E
ALTEZZE SU MISURA**
> PAG. 180

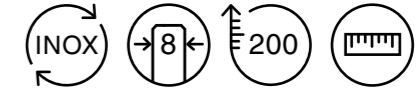
**PROFILI CON
SEZIONI SPECIALI**
> PAG. 182

ACCESSORI
> PAG. 190

MANIGLIE
> PAG. 188

THIANA

PARETE + LATO FISSO



Caratteristiche di serie senza supplemento di prezzo

- > Realizzata in **Acciaio Inox** lucido o satinato.
- > **Cristallo temperato trasparente** da 8 mm.
- > **Altezza standard 200 cm.**
- > Apertura **interna/esterna.**
- > Fornita con un **tirante stabilizzatore obbligatorio** già compreso nel prezzo.
- > Realizzabile su misura in larghezza.

Optionals con supplemento di prezzo

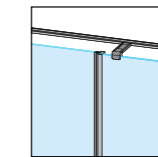
- > Altezza su misura inferiore a 200 cm o fino a 230 cm — PAG. 181
- > Cristalli colorati, riflettenti o extrachiaro — PAG. 174
- > Acidature totali o parziali — PAG. 177
- > Profili con sezioni speciali — PAG. 182
- > Accessori — PAG. 190

PARETE	H 200 CM
FASCIA DI COSTO	ART.
DA 80 A 89 CM	296TNA
DA 90 A 99 CM	297TNA
DA 100 A 109 CM	298TNA
DA 110 A 119 CM	299TNA
DA 120 A 129 CM	300TNA
DA 130 A 139 CM	301TNA
DA 140 A 149 CM	302TNA
DA 150 A 159 CM	303TNA
DA 160 A 169 CM	304TNA
DA 170 A 179 CM	305TNA
DA 180 A 189 CM	306TNA
DA 190 A 199 CM	307TNA

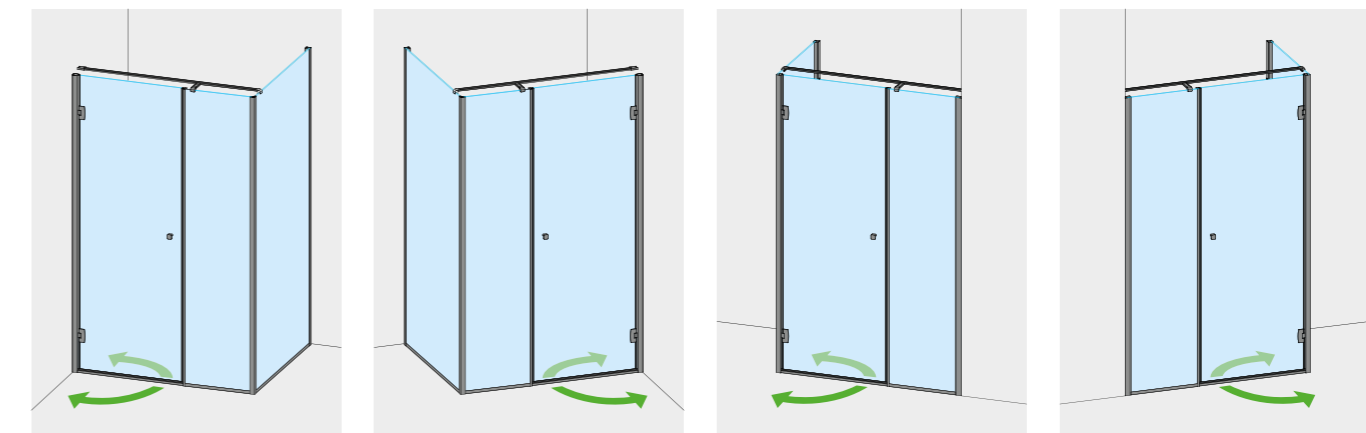
Sono disponibili pareti con larghezze superiori a 200 cm con imballo speciale, preventivo a richiesta.

LATO FISSO	H 200 CM
FASCIA DI COSTO	ART.
FINO A 59 CM	420FIS
DA 60 A 69 CM	421FIS
DA 70 A 79 CM	422FIS
DA 80 A 89 CM	423FIS
DA 90 A 99 CM	424FIS
DA 100 A 109 CM	425FIS
DA 110 A 119 CM	426FIS

Sono disponibili lati fissi con larghezze superiori a 120 cm con imballo speciale, preventivo a richiesta.



**PARTICOLARE DEL TIRANTE
STABILIZZATORE A "T".**



MOD. DESTRO
CON MANIGLIA A DESTRA
LATO FISSO IN ANGOLO A DESTRA

MOD. SINISTRO
CON MANIGLIA A SINISTRA
LATO FISSO IN ANGOLO A SINISTRA

MOD. DESTRO
CON MANIGLIA A DESTRA
LATO FISSO IN ANGOLO A SINISTRA

MOD. SINISTRO
CON MANIGLIA A SINISTRA
LATO FISSO IN ANGOLO A DESTRA

MODELLO NON REVERSIBILE - RAPPRESENTATE COMBINAZIONI DISPONIBILI

Per il perfezionamento dell'ordine è assolutamente necessario specificare:

- > la misura del filo esterno piatto, specificando come è stato installato > **controcopertina**
- > la posizione (DX o SX) della maniglia
- > la posizione (DX o SX) del lato fisso ad angolo
- > L'ampiezza della porta e del fisso se diverse tra loro
- > la finitura dell'Acciaio Inox (lucido o satinato)
- > il cristallo (trasparente, extrachiaro, colorato, acidato, riflettente) > PAG. 174

Estensibilità $\pm 0,7$ cm dalla misura indicata sulla conferma d'ordine