



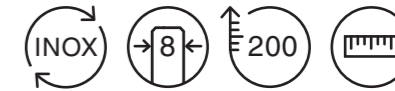
APERTURA INTERNA/ESTERNA.
RAPPRESENTATA SOLUZIONE CON AGGANCIAMENTO A MURO A SINISTRA.



www.calibe.it/223

TRASPARENZA

FISSO CON ANTA MOBILE



Caratteristiche di serie senza supplemento di prezzo

- > Realizzata in **Acciaio Inox** lucido o satinato.
- > **Cristallo temperato trasparente** da 8 mm.
- > **Altezza standard 200 cm.**
- > Fornita con un **tirante stabilizzatore obbligatorio** già compreso nel prezzo.
- > Realizzabile su misura in larghezza.
- > È prevista una **sottile guarnizione tra fisso ed anta mobile e alla base dell'anta.**

Optionals con supplemento di prezzo

- > Altezza su misura inferiore a 200 cm o fino a 230 cm — PAG. 181
- > Cristalli colorati, riflettenti o extrachiaro — PAG. 174
- > Acidature totali o parziali — PAG. 177
- > Profili con sezioni speciali — PAG. 182
- > Accessori — PAG. 190

FISSO + ANTA MOBILE

FASCIA DI COSTO

DA 70 A 79 CM

DA 80 A 89 CM

DA 90 A 99 CM

DA 100 A 109 CM

DA 110 A 119 CM

DA 120 A 129 CM

DA 130 A 139 CM

DA 140 A 149 CM

DA 150 A 159 CM

DA 160 A 169 CM

DA 170 A 179 CM

DA 180 A 189 CM

H 200 CM

ART.

800DIV

801DIV

802DIV

803DIV

804DIV

805DIV

806DIV

807DIV

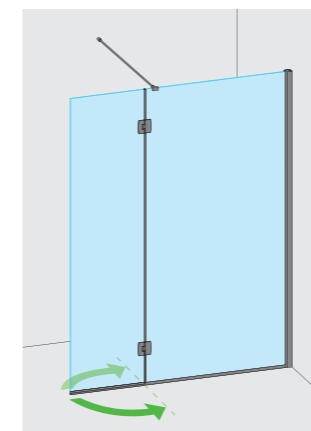
808DIV

809DIV

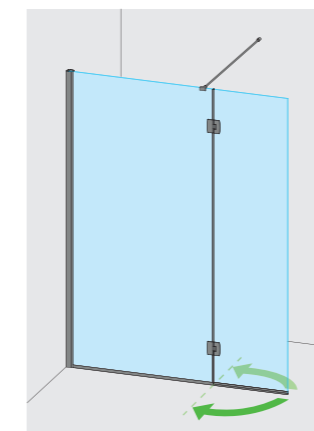
810DIV

811DIV

IMBALLO IN CARTONE E GABBIA DI LEGNO OBBLIGATORIO (compreso nel prezzo)



MOD. DESTRO
CON TIRANTE DIRITTO
APERTURA INTERNO/ESTERNO



MOD. SINISTRO
CON TIRANTE DIRITTO
APERTURA INTERNO/ESTERNO

- > L'anta mobile non può essere aggiunta ed installata in un secondo momento.
- > L'anta mobile può essere realizzata di larghezza su richiesta non superiore ai 50 cm. Se non specificato sarà realizzata da 30 cm.
- > Il prezzo è riferito alla larghezza totale della parete (fisso + anta mobile).
- > L'anta mobile va intesa come protezione per gli schizzi, non svolge la funzione di una chiusura doccia.

MODELLO NON REVERSIBILE - RAPPRESENTATE COMBINAZIONI DISPONIBILI

Per il perfezionamento dell'ordine è assolutamente necessario specificare:

- > la misura esatta totale della parete richiesta.
- > la posizione di aggancio al muro (DX o SX)
- > la finitura dell'Acciaio Inox (lucido o satinato)
- > il cristallo (trasparente, extrachiaro, colorato, acidato, riflettente) > PAG. 174



CRISTALLI COLORATI E RIFLETTENTI
> PAG. 174

ACIDATURE TOTALI O PARZIALI
> PAG. 177

SAGOMATURE E ALTEZZE SU MISURA
> PAG. 180

PROFILI CON SEZIONI SPECIALI
> PAG. 182

ACCESSORI
> PAG. 190