



APERTURA CON ANTA PIEGHEVOLE A LIBRO.
RAPPRESENTATA SOLUZIONE AD ANGOLO, MODELLO DESTRO (MANIGLIA A DESTRA) - SOPRAMURETTO AD ANGOLO A DESTRA.



APERTURA CON ANTA PIEGHEVOLE A LIBRO.
RAPPRESENTATA SOLUZIONE PER NICCHIA, MODELLO DESTRO (MANIGLIA A DESTRA) - SOPRAMURETTO IN LINEA A DESTRA.



www.calibe.it/154

**CRISTALLI COLORATI
E RIFLETTENTI**
> PAG. 174

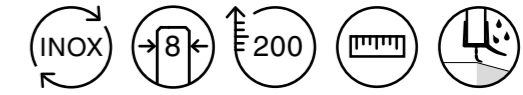
**ACIDATURE TOTALI
O PARZIALI**
> PAG. 177

**SAGOMATURE E
ALTEZZE SU MISURA**
> PAG. 180

**PROFILI CON
SEZIONI SPECIALI**
> PAG. 182

ACCESSORI
> PAG. 190

THIESI PORTA + SOPRAMURETTO



Caratteristiche di serie senza supplemento di prezzo

- > Realizzata in **Acciaio Inox** lucido o satinato.
- > **Cristallo temperato trasparente** da 8 mm.
- > **Altezza standard 200 cm.**
- > Apertura con anta **pieghevole a libro.**
- > Fornita con un **tirante stabilizzatore obbligatorio** già compreso nel prezzo.
- > Realizzabile su misura in larghezza.
- > Cabina **senza profilo Inox di tenuta.**

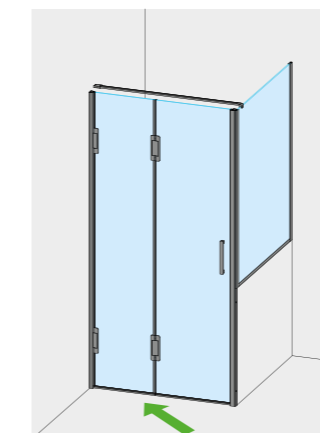
Optionals con supplemento di prezzo

- > Altezza su misura inferiore a 200 cm o fino a 230 cm — PAG. 181
- > Cristalli colorati, riflettenti o extrachiaro — PAG. 174
- > Acidature totali o parziali — PAG. 177
- > Profili con sezioni speciali — PAG. 182
- > Accessori — PAG. 190

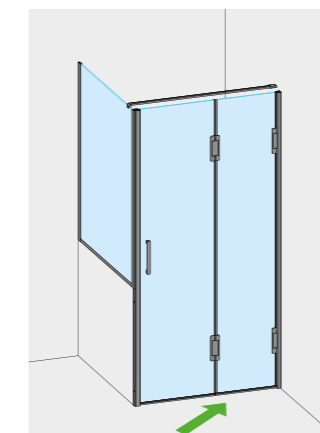
| PORTA | H 200 CM |
|-----------------|----------|
| FASCIA DI COSTO | ART. |
| FINO A 69 CM | 849THS |
| DA 70 A 79 CM | 850THS |
| DA 80 A 89 CM | 851THS |
| DA 90 A 99 CM | 852THS |
| DA 100 A 109 CM | 853THS |
| DA 110 A 119 CM | 854THS |
| DA 120 A 130 CM | 855THS |

| SOPRAMURETTO | ART. |
|-----------------|--------|
| FASCIA DI COSTO | ART. |
| FINO A 69 CM | 601MUR |
| DA 70 A 79 CM | 602MUR |
| DA 80 A 89 CM | 603MUR |
| DA 90 A 99 CM | 604MUR |
| DA 100 A 109 CM | 605MUR |
| DA 110 A 119 CM | 606MUR |
| DA 120 A 129 CM | 607MUR |
| DA 130 A 139 CM | 608MUR |

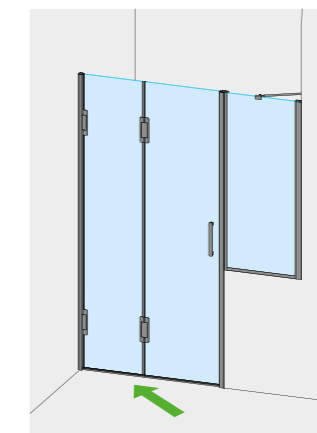
L'altezza del laterale sopramuretto, qualunque essa sia, non comporta alcuna modifica dei prezzi sopraindicati.



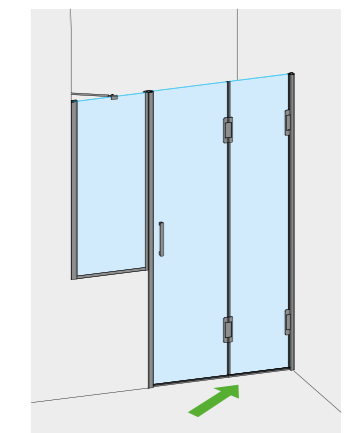
MOD. DESTRO
CON MANIGLIA A DESTRA
LATO FISSO SOPRAMURETTO
AD ANGOLO A DESTRA



MOD. SINISTRO
CON MANIGLIA A SINISTRA
LATO FISSO SOPRAMURETTO
AD ANGOLO A SINISTRA



MOD. DESTRO
CON MANIGLIA A DESTRA
LATO FISSO SOPRAMURETTO
IN LINEA A DESTRA



MOD. SINISTRO
CON MANIGLIA A SINISTRA
LATO FISSO SOPRAMURETTO
IN LINEA A SINISTRA

MODELLO NON REVERSIBILE - RAPPRESENTATE COMBINAZIONI DISPONIBILI

- Per il perfezionamento dell'ordine è assolutamente necessario specificare:
- > la luce netta della nicchia e la lunghezza del muretto > **controcopertina finale**
 - > la posizione (DX o SX) della maniglia e del sopramuretto (DX o SX)
 - > l'altezza del muretto dal bordo superiore piatto
 - > la finitura dell'Acciaio Inox (lucido o satinato)
 - > il cristallo (trasparente, extrachiaro, colorato, acidato, riflettente) > PAG. 174

Estensibilità ± 1 cm dalla misura indicata sulla conferma d'ordine