




APERTURA INTERNA/ESTERNA.
RAPPRESENTATA SOLUZIONE AD ANGOLO, MODELLO DESTRO (MANIGLIA A DESTRA) - LATO FISSO A DESTRA



www.calibe.it/195

**CRISTALLI COLORATI
E RIFLETTENTI**
> PAG. 156

**ACIDATURE TOTALI
O PARZIALI**
> PAG. 159

**SAGOMATURE E
ALTEZZE SU MISURA**
> PAG. 162

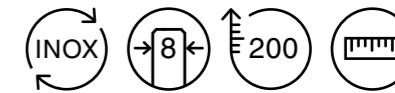
**PROFILI CON
SEZIONI SPECIALI**
> PAG. 164

ACCESSORI
> PAG. 170

MANIGLIE
> PAG. 168

THIANA

PARETE + LATO FISSO



Caratteristiche di serie senza supplemento di prezzo

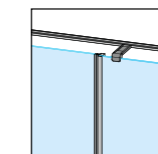
- > Realizzata in **Acciaio Inox** lucido o satinato.
- > **Cristallo temperato trasparente** da 8 mm.
- > **Altezza standard 200 cm.**
- > Apertura **interna/esterna.**
- > Fornita con un **tirante stabilizzatore obbligatorio** già compreso nel prezzo.
- > Realizzabile su misura in larghezza.

Optionals con supplemento di prezzo

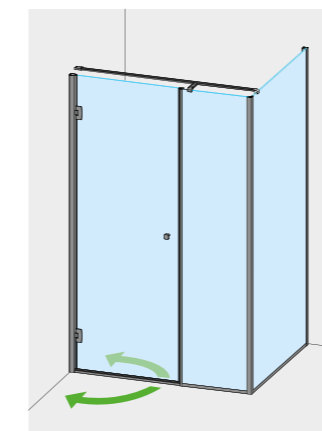
- > Altezza su misura inferiore a 200 cm o fino a 230 cm — PAG. 163
- > Cristalli colorati, riflettenti o extrachiari — PAG. 156
- > Acidature totali o parziali — PAG. 159
- > Profili con sezioni speciali — PAG. 164
- > Accessori — PAG. 170

PARETE	H 200 CM
FASCIA DI COSTO	ART.
DA 80 A 89 CM	296TNA
DA 90 A 99 CM	297TNA
DA 100 A 109 CM	298TNA
DA 110 A 119 CM	299TNA
DA 120 A 129 CM	300TNA
DA 130 A 139 CM	301TNA
DA 140 A 149 CM	302TNA
DA 150 A 159 CM	303TNA
DA 160 A 169 CM	304TNA
DA 170 A 179 CM	305TNA
DA 180 A 189 CM	306TNA
DA 190 A 199 CM	307TNA
DA 200 A 209 CM	308TNA
DA 210 A 219 CM	309TNA
DA 220 A 229 CM	310TNA

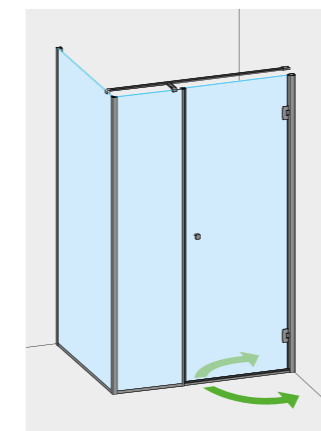
LATO FISSO	H 200 CM
FASCIA DI COSTO	ART.
FINO A 59 CM	420FIS
DA 60 A 69 CM	421FIS
DA 70 A 79 CM	422FIS
DA 80 A 89 CM	423FIS
DA 90 A 99 CM	424FIS
DA 100 A 109 CM	425FIS
DA 110 A 119 CM	426FIS
DA 120 A 129 CM	427FIS
DA 130 A 139 CM	428FIS



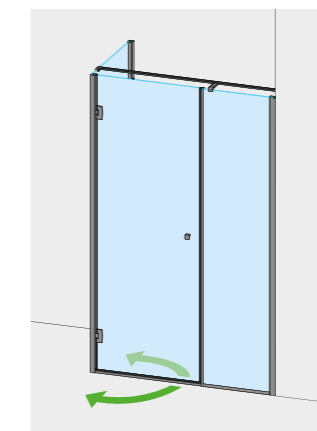
**PARTICOLARE DEL TIRANTE
STABILIZZATORE A "T".**



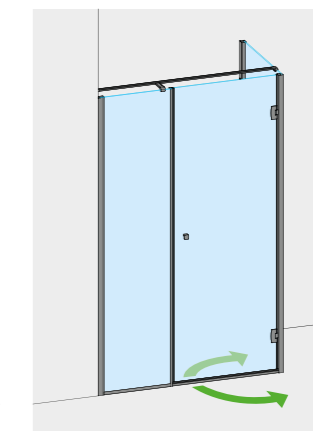
MOD. DESTRO
CON MANIGLIA A DESTRA
LATO FISSO IN ANGOLO A DESTRA



MOD. SINISTRO
CON MANIGLIA A SINISTRA
LATO FISSO IN ANGOLO A SINISTRA



MOD. DESTRO
CON MANIGLIA A DESTRA
LATO FISSO IN ANGOLO A SINISTRA



MOD. SINISTRO
CON MANIGLIA A SINISTRA
LATO FISSO IN ANGOLO A DESTRA

MODELLO NON REVERSIBILE - RAPPRESENTATE COMBINAZIONI DISPONIBILI

Per il perfezionamento dell'ordine è assolutamente necessario specificare:

- > la misura del filo esterno piatto, specificando come è stato installato > **controcopertina**
- > la posizione (DX o SX) della maniglia
- > la posizione (DX o SX) del lato fisso ad angolo
- > L'ampiezza della porta e del fisso se diverse tra loro
- > la finitura dell'Acciaio Inox (lucido o satinato)
- > il cristallo (trasparente, extrachiari, colorato, acidato, riflettente) > PAG. 154

Estensibilità $\pm 0,7$ cm dalla misura indicata sulla conferma d'ordine