


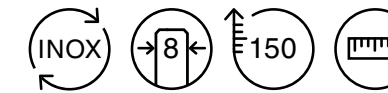


RAPPRESENTATO MODELLO SINISTRO, AGGANCIAMENTO A MURO A SINISTRA.



www.calibe.it/231

# SOPRAVASCA FISSO



## Caratteristiche di serie senza supplemento di prezzo

- > Realizzata in **Acciaio Inox** lucido o satinato.
- > **Cristallo temperato trasparente** da 8 mm.
- > **Altezza standard 150 cm.**
- > Realizzata su misura in larghezza.

## Optionals con supplemento di prezzo

- > Altezza su misura inferiore a 150 cm — PAG. 163
- > Cristalli colorati, riflettenti o extrachiaro — PAG. 156
- > Acidature totali o parziali — PAG. 159
- > Profili con sezioni speciali — PAG. 164
- > Accessori — PAG. 170

### SOPRAVASCA

H 150 CM

#### FASCIA DI COSTO

#### ART.

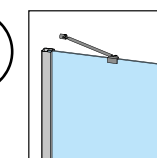
DA 40 A 49 CM	501SPV
DA 50 A 59 CM	502SPV
DA 60 A 69 CM	503SPV
DA 70 A 79 CM	504SPV
DA 80 A 89 CM	505SPV
DA 90 A 99 CM	506SPV

### TIRANTE ANGOLARE STABILIZZATORE

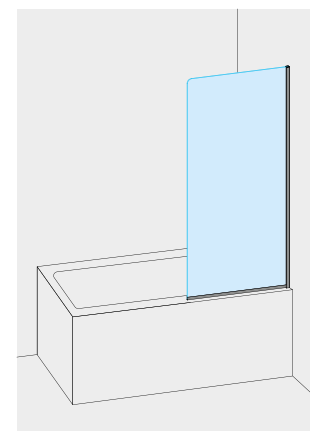
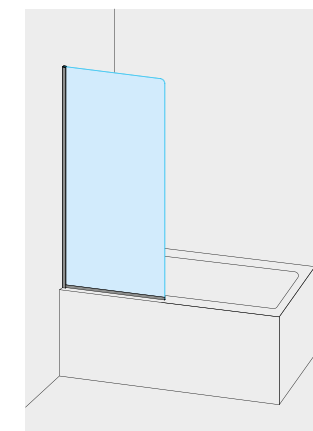
#### DESCRIZIONE

#### ART.

ACCIAIO INOX LUCIDO	500TRN
ACCIAIO INOX SATINATO	510TRN



**ORDINARE SEMPRE IL TIRANTE STABILIZZATORE QUANDO LA PARETE SOPRAVASCA È SUPERIORE A 70CM.**

MOD. DESTRO  
AGGANCIAMENTO A MURO A DESTRAMOD. SINISTRO  
AGGANCIAMENTO A MURO A SINISTRA

## MODELLO NON REVERSIBILE - RAPPRESENTATE COMBINAZIONI DISPONIBILI

Per il perfezionamento dell'ordine è assolutamente necessario specificare:

- > la misura precisa richiesta
- > la posizione di aggancio al muro (DX o SX)
- > la finitura dell'Acciaio Inox (lucido o satinato)
- > il cristallo (trasparente, extrachiaro, colorato, acidato, riflettente) > PAG. 154

**CRISTALLI COLORATI  
E RIFLETTENTI**  
> PAG. 156

**ACIDATURE TOTALI  
O PARZIALI**  
> PAG. 159

**SAGOMATURE E  
ALTEZZE SU MISURA**  
> PAG. 162

**PROFILI CON  
SEZIONI SPECIALI**  
> PAG. 164

**ACCESSORI**  
> PAG. 170