

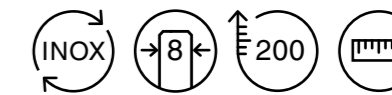


APERTURA CON DUE ANTE SCORREVOLI.



www.calibe.it/131

CHIA BOX



Caratteristiche di serie senza supplemento di prezzo

- > Realizzata in **Acciaio Inox** lucido o satinato.
- > **Cristallo temperato trasparente** da 8 mm.
- > **Altezza standard 200 cm.**
- > Apertura con **due ante scorrevoli.**
- > Realizzabile su misura in larghezza.

Optionals con supplemento di prezzo

- > Altezza su misura inferiore a 200 cm o fino a 230 cm — PAG. 163
- > Cristalli colorati, riflettenti o extrachiaro — PAG. 156
- > Acidature totali o parziali — PAG. 159
- > Profili con sezioni speciali — PAG. 164
- > Accessori — PAG. 170

SINGOLA ANTA

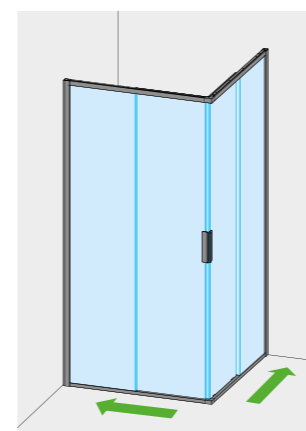
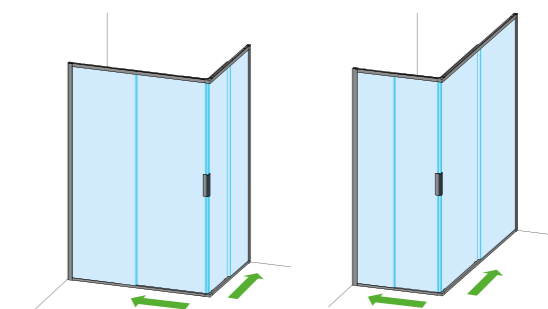
H 200 CM

FASCIA DI COSTO

ART.

DA 67 A 69 CM	750CHA
DA 70 A 79 CM	751CHA
DA 80 A 89 CM	752CHA
DA 90 A 99 CM	753CHA
DA 100 A 109 CM	754CHA
DA 110 A 120 CM	755CHA

SE I DUE LATI DELLA CABINA HANNO DIMENSIONI DIFFERENTI
OCCORRE COMUNICARNE LA DISPOSIZIONE CON UN DISEGNO.



ANTA SINISTRA
CON MANIGLIA
A DESTRA

ANTA DESTRA
CON MANIGLIA
A SINISTRA

MODELLO NON REVERSIBILE - RAPPRESENTATE COMBINAZIONI DISPONIBILI

Per il perfezionamento dell'ordine è assolutamente necessario specificare:

- > la misura del filo esterno piatto, specificando come è stato installato > **controcopertina finale**
- > la disposizione dei due lati se diversi tra loro
- > la finitura dell'Acciaio Inox (lucido o satinato)
- > il cristallo (trasparente, extrachiaro, colorato, acidato, riflettente) > PAG. 154

Estensibilità ± 0,8 cm dalla misura indicata sulla conferma d'ordine

**CRISTALLI COLORATI
E RIFLETTENTI**
> PAG. 156

**ACIDATURE TOTALI
O PARZIALI**
> PAG. 159

**SAGOMATURE E
ALTEZZE SU MISURA**
> PAG. 162

**PROFILI CON
SEZIONI SPECIALI**
> PAG. 164

ACCESSORI
> PAG. 170