



APERTURA CON ANTA BATTENTE.  
RAPPRESENTATA SOLUZIONE PER NICCHIA, MODELLO DESTRO (MANIGLIA A DESTRA)



[www.calibe.it/171](http://www.calibe.it/171)

**CRISTALLI COLORATI  
E RIFLETTENTI**  
> PAG. 156

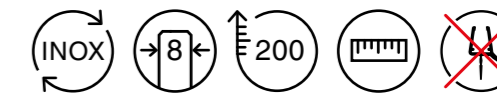
**ACIDATURE TOTALI  
O PARZIALI**  
> PAG. 159

**SAGOMATURE E  
ALTEZZE SU MISURA**  
> PAG. 162

**PROFILI CON  
SEZIONI SPECIALI**  
> PAG. 164

**ACCESSORI**  
> PAG. 170

# BITHIA PORTA



## Caratteristiche di serie senza supplemento di prezzo

- > Realizzata in **Acciaio Inox** lucido o satinato.
- > **Cristallo temperato trasparente** da 8 mm.
- > **Altezza standard 200 cm.**
- > Apertura con anta **battente solo esterna.**
- > Realizzabile su misura in larghezza.
- > **Non sono previste guarnizioni in plastica.**

## Optionals con supplemento di prezzo

- > Altezza su misura inferiore a 200 cm o fino a 230 cm — PAG. 163
- > Cristalli colorati, riflettenti o extrachiaro — PAG. 156
- > Acidature totali o parziali — PAG. 159
- > Profili con sezioni speciali — PAG. 164
- > Accessori — PAG. 170

## PORTA

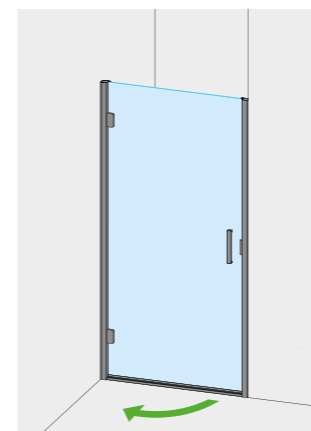
### FASCIA DI COSTO

DA 50 A 59 CM  
DA 60 A 69 CM  
DA 70 A 79 CM  
DA 80 A 89 CM  
DA 90 A 99 CM

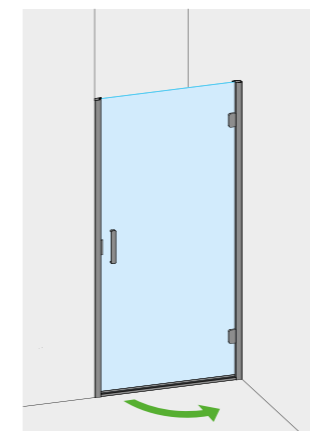
### H 200 CM

### ART.

799BIT  
800BIT  
801BIT  
802BIT  
803BIT



MOD. DESTRO  
CON MANIGLIA A DESTRA



MOD. SINISTRO  
CON MANIGLIA A SINISTRA

## MODELLO NON REVERSIBILE - RAPPRESENTATE COMBINAZIONI DISPONIBILI

Per il perfezionamento dell'ordine è assolutamente necessario specificare:

- > la luce netta della nicchia alle tre altezze > **controcopertina finale**
- > la posizione (DX o SX) della maniglia
- > la finitura dell'Acciaio Inox (lucido o satinato)
- > il cristallo (trasparente, extrachiaro, colorato, acidato, riflettente) > PAG. 154

Estensibilità in nicchia  $\pm 1,5$  cm dalla misura indicata sulla conferma d'ordine