




APERTURA CON ANTA BATTENTE.  
RAPPRESENTATA SOLUZIONE PER NICCHIA, MODELLO DESTRO (MANIGLIA A DESTRA)



[www.calibe.it/175](http://www.calibe.it/175)

**CRISTALLI COLORATI  
E RIFLETTENTI**  
> PAG. 156

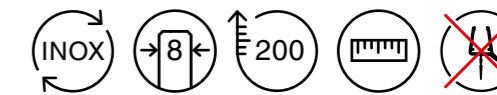
**ACIDATURE TOTALI  
O PARZIALI**  
> PAG. 159

**SAGOMATURE E  
ALTEZZE SU MISURA**  
> PAG. 162

**PROFILI CON  
SEZIONI SPECIALI**  
> PAG. 164

**ACCESSORI**  
> PAG. 170

# BITHIA PARETE



## Caratteristiche di serie senza supplemento di prezzo

- > Realizzata in **Acciaio Inox** lucido o satinato.
- > **Cristallo temperato trasparente** da 8 mm.
- > **Altezza standard 200 cm.**
- > Apertura con anta **battente solo esterna.**
- > Fornita con un **tirante stabilizzatore obbligatorio** già compreso nel prezzo.
- > Realizzabile su misura in larghezza.
- > **Non sono previste guarnizioni in plastica.**

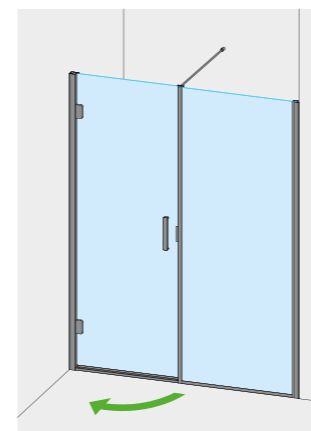
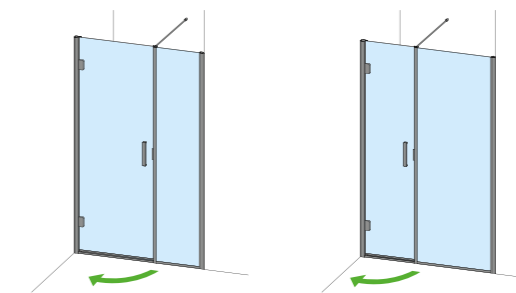
## Optionals con supplemento di prezzo

- > Altezza su misura inferiore a 200 cm o fino a 230 cm — PAG. 163
- > Cristalli colorati, riflettenti o extrachiaro — PAG. 156
- > Acidature totali o parziali — PAG. 159
- > Profili con sezioni speciali — PAG. 164
- > Accessori — PAG. 170

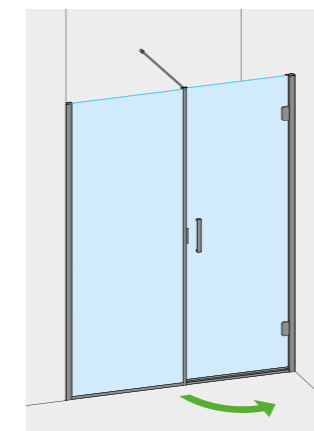
## PARETE

FASCIA DI COSTO	ART.
DA 80 A 89 CM	296BIT
DA 90 A 99 CM	297BIT
DA 100 A 109 CM	298BIT
DA 110 A 119 CM	299BIT
DA 120 A 129 CM	300BIT
DA 130 A 139 CM	301BIT
DA 140 A 149 CM	302BIT
DA 150 A 159 CM	303BIT
DA 160 A 169 CM	304BIT
DA 170 A 179 CM	305BIT
DA 180 A 189 CM	306BIT
DA 190 A 199 CM	307BIT
DA 200 A 209 CM	308BIT
DA 210 A 219 CM	309BIT
DA 220 A 229 CM	310BIT

**LA FASCIA DI COSTO DELLA STRUTTURA CONTEMPLA LA MISURA TOTALE DELLA STESSA. È POSSIBILE RICHIEDERE MISURE PERSONALIZZATE DELLE DUE ANTE (FISSO E MOBILE), DIVERSE DALLO STANDARD, SENZA ALCUN SUPPLEMENTO DI PREZZO.**



MOD. DESTRO  
CON MANIGLIA A DESTRA



MOD. SINISTRO  
CON MANIGLIA A SINISTRA

## MODELLO NON REVERSIBILE - RAPPRESENTATE COMBINAZIONI DISPONIBILI

- Per il perfezionamento dell'ordine è assolutamente necessario specificare:
- > la luce netta della nicchia alle tre altezze > **controcopertina finale**
  - > la posizione (DX o SX) della maniglia
  - > L'ampiezza della porta e del fisso se diverse tra loro
  - > la finitura dell'Acciaio Inox (lucido o satinato)
  - > il cristallo (trasparente, extrachiaro, colorato, acidato, riflettente) > PAG. 154

Estensibilità  $\pm 1,5$  cm dalla misura indicata sulla conferma d'ordine