



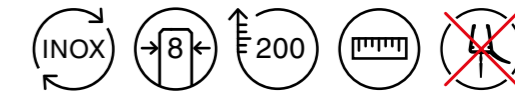
APERTURA CON ANTA SCORREVOLE.
RAPPRESENTATA SOLUZIONE PER NICCHIA, MODELLO DESTRO (MANIGLIA A DESTRA).



www.calibe.it/126

ARBATAX

ASIMMETRICA CON PORTA CENTRALE



Caratteristiche di serie senza supplemento di prezzo

- > Realizzata in **Acciaio Inox** lucido o satinato.
- > **Cristallo temperato trasparente** da 8 mm.
- > **Altezza standard 200 cm.**
- > Apertura **scorrevole**.
- > Realizzabile su misura in larghezza.
- > **Non sono previste guarnizioni in plastica.**

Optionals con supplemento di prezzo

- > Altezza su misura inferiore a 200 cm o fino a 230 cm — PAG. 163
- > Chiusura assistita con **rallentatore "Soft Close"** — PAG. 171
- > Cristalli colorati, riflettenti o extrachiaro — PAG. 156
- > Acidature totali o parziali — PAG. 159
- > Profili con sezioni speciali — PAG. 164
- > Accessori — PAG. 170

ASIMMETRICA

H 200 CM

FASCIA DI COSTO

ART.

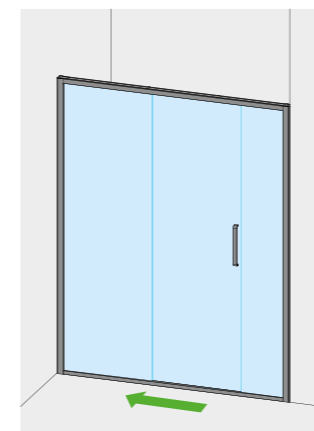
DA 128 A 139 CM	770ARB
DA 140 A 149 CM	771ARB
DA 150 A 159 CM	772ARB
DA 160 A 169 CM	773ARB
DA 170 A 179 CM	774ARB
DA 180 A 189 CM	775ARB
DA 190 A 199 CM	776ARB
DA 200 A 209 CM	777ARB
DA 210 A 220 CM	778ARB

NEL MODELLO CON PORTA CENTRALE NON È POSSIBILE INSTALLARE IL SISTEMA DI APERTURA ELETTRONICA "MOVE".

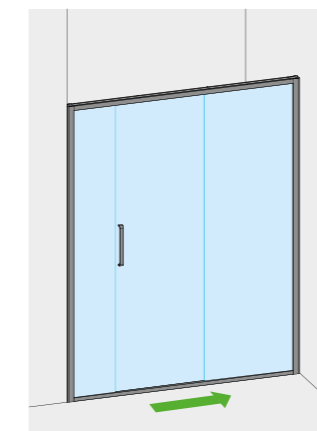
IL MODELLO CON PORTA CENTRALE È INSTALLABILE SOLAMENTE IN NICCHIA.



L'INSTALLAZIONE DEL MODELLO ARBATAX RICHIEDE UNO SPAZIO LIBERO SOPRA LA CABINA DI ALMENO 20CM.



MOD. DESTRO
CON MANIGLIA A DESTRA



MOD. SINISTRO
CON MANIGLIA A SINISTRA

Ampiezza luce d'ingresso	Fisso lato maniglia	Fisso lato opposto
Parete da 128 a 137 cm > 47 cm	25-34 cm	58 cm
Parete da 138 a 157 cm > 50 cm	25-44 cm	63 cm
Parete da 158 a 197 cm > 57 cm	25-67 cm	76 cm
Parete da 198 a 220 cm > 67 cm	45-67 cm	86 cm

MODELLO NON REVERSIBILE - RAPPRESENTATE COMBINAZIONI DISPONIBILI

- Per il perfezionamento dell'ordine è assolutamente necessario specificare:
- > la luce netta della nicchia alle tre altezze > **controcopertina finale**
 - > la posizione (DX o SX) della maniglia
 - > la finitura dell'Acciaio Inox (lucido o satinato)
 - > il cristallo (trasparente, extrachiaro, colorato, acidato, riflettente) > PAG. 154

Estensibilità $\pm 1,5$ cm dalla misura indicata sulla conferma d'ordine

CRISTALLI COLORATI E RIFLETTENTI
> PAG. 156

ACIDATURE TOTALI O PARZIALI
> PAG. 159

SAGOMATURE E ALTEZZE SU MISURA
> PAG. 162

PROFILI CON SEZIONI SPECIALI
> PAG. 164

ACCESSORI
> PAG. 170